



**Basis-Variante 110 kg und optional mit Herz-Waage / Maxi Fußstütze bis 130 kg Belastbarkeit**  
**Zusätzliche Plus-Variante bis 160kg Belastbarkeit und 6 cm mehr Sitzbreite möglich**

bis 160 kg  
Aufstehhilfe



**HUKLA®**  
So will ich sitzen

**Basis**

**PLUS**



**Modellbeschreibung:**

<b>Gestell:</b>	Massivholz und Holzwerkstoffe
<b>Unterfederung Sitz:</b>	Stahlwellen-Federn
<b>Polsterung Sitz:</b>	H2L - voll durchgeschäumter Federkern in 3 verschiedenen H2L-Sitzhärten lieferbar
<b>Unterfederung Rücken:</b>	Gummigurte
<b>Polsterung Rücken:</b>	Hukla Superflex, hochwertiger Formkaltschaum
<b>Polsterung Armteil:</b>	Hochwertiger Polyätherschaum
<b>Unter dem Bezug:</b>	Weiche Polyester-Vlies-Matte
<b>Füße:</b>	Drehbare Doppelrollen
<b>Max. Belastbarkeit:</b>	110kg Basis Variante 160kg Plus Variante
<b>Grundversion Basis:</b>	A - Körperdruck (Komfortausstattung D, E, F, G - s. Aufpreise)
<b>Grundversion Plus:</b>	J - XXL Plus

Alle Ausführungen mit Seitenteiltasche sitzend auf der rechten Seite.  
Mit durchgehender Fußmatte, Kabellänge ca. 3,50m.  
Faltenbildung gehört zur legeren Verarbeitung!



**ca. Massangaben in cm**

Breite Basis Variante:	83
Breite Plus Variante:	89
Höhe:	102/105/108
Tiefe:	87
Sitzhöhe:	41/44/47
Sitztiefe:	48/51/54
Breite Basis Variante (Innenmaß):	48
Breite Plus Variante (Innenmaß):	54

**3 Ergonomiegrößen preisgleich**



**small  
small plus**  
SH41 / ST48  
Rückenhöhe 102  
Liegelänge ca. 171 cm



**medium  
medium plus**  
SH44 / ST51  
Rückenhöhe 105  
Liegelänge ca. 177 cm



**large  
large plus**  
SH47 / ST54  
Rückenhöhe 108  
Liegelänge ca. 183 cm

**3 Sitzhärten preisgleich**



H2L-Wahlweise in 3 verschiedenen Sitzhärten  
(ohne Mehrpreis)  
Bitte grundsätzlich angeben! Empfehlung: F2



**F1-weich**



**F2-mittel**



**F3-fest**




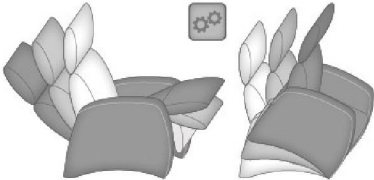
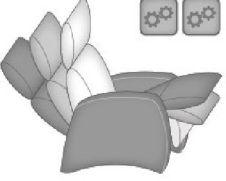
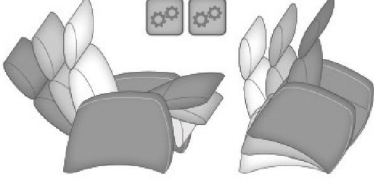
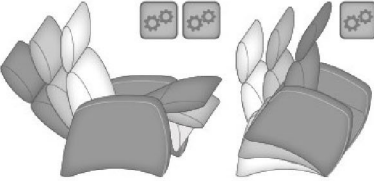

Hinweis für Träger von Herzschrittmachern!

Alle zu Ihrer Bequemlichkeit beitragenden eingebauten Elektromotoren entsprechen den DIN- und VDE Vorschriften. Wir empfehlen trotzdem den Trägern von Herzschrittmachern, ihren Arzt zu befragen, um eventuellen Problemen vorzubeugen.

Bitte alle relevanten Daten zur Modellbeschreibung auf jeder Bestellung angeben! Beginnen Sie ihre Bestellkombinationen immer mit dem davorstehend linken Element (Bitte Stellskizze mitsenden)!

Die Nahtverarbeitung oder Notwendigkeit zusätzlicher Nähte kann im Vergleich zwischen der Stoff-/Leder Ausführung unterschiedlich ausfallen. Faltenbildung ist ein normaler Prozess. Diese stellt keinen Qualitätsmangel dar, sondern ist modellbedingt gewollt und eine warentypische Eigenschaft. ca.- Massangaben in cm und Ausführungen der abgebildeten Modelle sowie deren Skizzen sind unverbindlich und können sich ändern, darum müssen wir uns Preisirrtümer, technische Veränderungen und deren Liefermöglichkeiten vorbehalten. Massgebend ist der aktuelle Stand der Kollektion.

Die Liegeflächen-Maße sind in Kombination von einem Querschläfer mit AL und SE angegeben. In Verbindung mit anderen Elementen ändert sich die Liegefläche! Holz ist ein Naturprodukt und eventuelle Farbabweichungen können nicht beeinflusst werden und stellen keinen Reklamationsgrund dar.

Beschreibung Funktionen	
<p><b>Komfortausstattung A</b></p>  <p>Verstellung der Beinauflage und Rückenlehne durch Körperdruck.</p>	<p><b>Kopfpolsterverstellung MAKV</b></p>  <p>Alle Ausführungen sind generell mit einer manuellen Kopfpolsterverstellung über einen Rastbeschlag ausgestattet. So kann jede Relaxposition individuell verfeinert werden.</p>
<p><b>Komfortausstattung D (2*) - gegen Aufpreis</b> 1 E-Motor</p>  <p>Stufenlose, synchrone Verstellung der Beinauflage und Rückenlehne durch einen Elektro-Motor.</p>	<p><b>Komfortausstattung E (3*) - gegen Aufpreis</b> 1 E-Motor mit Aufstehhilfe</p>  <p>Stufenlose, synchrone Verstellung der Beinauflage und Rückenlehne durch einen Elektro-Motor und Aufstehhilfe (max. 110kg).</p>
<p><b>Komfortausstattung F (4*) - gegen Aufpreis</b> 2 E-Motoren</p>  <p>Individuelle Verstellung der Beinauflage und Rückenlehne durch zwei Elektro-Motoren.</p>	<p><b>Komfortausstattung G (5*) - gegen Aufpreis</b> 2 E-Motoren mit Aufstehhilfe</p>  <p>Individuelle Verstellung der Beinauflage und Rückenlehne durch zwei Elektro-Motoren und Aufstehhilfe (max. 110kg).</p>
<p><b>Komfortausstattung J-XXL Plus (6*) - gegen Aufpreis</b> 3 E-Motoren mit Aufstehhilfe</p>  <p>Individuelle Verstellung der Beinauflage, Rückenlehne und Aufstehhilfe durch drei Elektro-Motoren (max. 160kg).</p> <p>Nur lieferbar in der Plus-Variante, Plus 6cm in der Sitzbreite</p>	<p><b>Seitenwechsel motor. Bedienung (6.1*) - gegen Aufpreis</b></p>  <p>Bei motorischen Funktionen ist die Bedienungen dann davorstehend rechts. Nur lieferbar mit Funktion D, E, F, G und J-XXL Plus</p>



\* laufende Nummer in der Preisliste

Beschreibung Funktionen	
<p><b>Zusatzausstattung MOK (7*) - gegen Aufpreis</b></p>  <p>Motorische Kopfpolsterverstellung Nur lieferbar mit Funktion D, E, F, G und J-XXL Plus</p>	<p><b>Zusatzausstattung Maxi-Rücken MR (8*) - gegen Aufpreis</b></p>  <p>Verlängerung der Rückenlänge bzw. der Gesamthöhe um ca. 7 cm. Lieferbar in allen angebotenen Ergonomiegrößen in der Basis- und Plus-Variante.</p>
<p><b>Zusatzausstattung Maxi-Beinauflage MB (9*) - gegen Aufpreis</b></p>  <p>Die Maxi-Beinauflage verlängert die Liegelänge um ca. 7 cm (inkl. Herz-Waage-Position) Lieferbar in allen angebotenen Ergonomiegrößen in der Basis-Variante. Auch in Kombination mit Maxi-Rücken lieferbar. Verlängerung der Liegelänge um ca. 14cm</p> <p>max. Belastbarkeit 130kg</p>	<p><b>Herz-Waage-Position</b></p>  <p>Alle Ausführungen mit Maxi-Beinauflage (MB) lassen sich generell bis zur Herz-Waage-Position verstellen. Als Herz-Waage-Position bezeichnet man die rückwertige Liegeposition, in der die Fußspitzen höher gelagert sind als das Herz. Herz und Kreislauf werden so entlastet. Die Durchblutung verbessert sich und der Körper kann entspannen. Angestrenzte und müde Beine können regenerieren, da das Venensystem entlastet wird.</p>
<p><b>Zusatzausstattung Lendenstütze MLS (11*) - gegen Aufpreis</b></p>  <p>Lendenstütze manuell</p>	<p><b>Zusatzausstattung AKK (12*) - gegen Aufpreis</b></p>  <p>Akku (100 Verstellungen) Nur lieferbar mit den motorischen Funktionen</p>

\* laufende Nummer in der Preisliste